

# *¿Cómo usar la tienda de Astropsicologica?*

- CÓMO COMPRAR
- COLOCAR UN CUPÓN
- CÓMO CREAR USUARIO
- CREAR LA CONTRASEÑA
- CAMBIAR CONTRASEÑA
- REESTABLECER CONTRASEÑA
- VER CLASES
- DESCARGAR MATERIAL
- HACER PREGUNTAS
- DESCARGAR CERTIFICADO
- CAMBIAR NOMBRE DEL CERTIFICADO

# Cómo comprar



INGRESAR EN EL SITIO WEB:  
TIENDA.ASTROPSICOLOGICA.COM  
ELEGIR EL CURSO QUE DESEAS COMPRAR  
AÑADIR AL CARRITO

U\$S60,00 ~~U\$S84,00~~

AÑADIR AL CARRITO

### Carrito de compras

"Registros akáshicos (Nivel I)" se ha añadido a tu carrito. [SEGUIR COMPRANDO](#)

Producto	Precio	Cantidad	Subtotal
 Registros akáshicos (Maestría)	U\$S90,00		U\$S90,00
 Registros akáshicos (Nivel I)	U\$S60,00		U\$S60,00

[APLICAR CUPÓN](#) [ACTUALIZAR CARRITO](#)

#### Totales del carrito

Subtotal	U\$S150,00
Impuestos	U\$S0,00
Total	U\$S150,00

[COMPRA](#)

TE LLEVARÁ AL CARRITO DE COMPRAS. PUEDES SEGUIR COMPRANDO O PAGAR CON EL BOTÓN COMPRAR.

SI TIENES UN CUPÓN DE DESCUENTO, COLÓCALO EN EL CAMPO "CÓDIGO DE CUPÓN" Y HAZ CLICK EN APLICAR CUPÓN. HAZ CLICK EN COMPRA.

¿Crear una cuenta?

Información adicional

PayPal

Tus datos personales serán usados para procesar tu orden. Para más dudas visita nuestra política de privacidad.



[REALIZAR EL PEDIDO](#)

COMPLETAR TODOS LOS DATOS Y HACER CLICK EN CREAR CUENTA. REALIZAR EL PEDIDO

# Cambiar contraseña

SI ES LA PRIMERA VEZ QUE COMPRAS TE LLEGARÁ UN EMAIL AL CORREO QUE COLOCASTE (CHEQUEA SPAM).

SI NO TE LLEGÓ U OLVIDASTE LA CONTRASEÑA, HAZ CLICK EN LA PERSONA QUE APARECE EN LA PANTALLA ARRIBA A LA DERECHA (JUNTO AL CARRITO DE COMPRAS)

AYUDA PREGUNTAS FRECUENTES U\$S120,00  

¡Hola, bienvenido de nuevo!

Nombre de usuario o correo electrónico

Contraseña

Mantenerme conectado [¿Contraseña olvidada?](#)

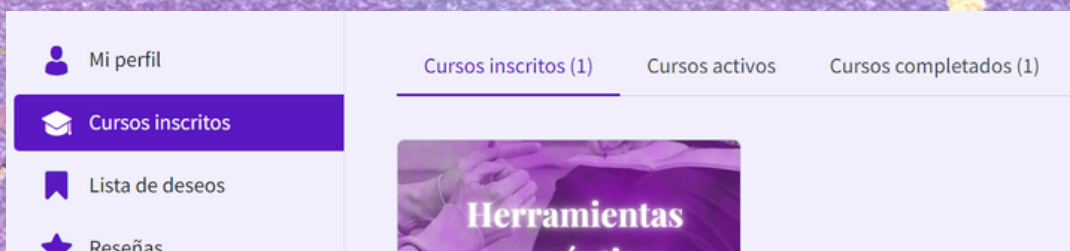
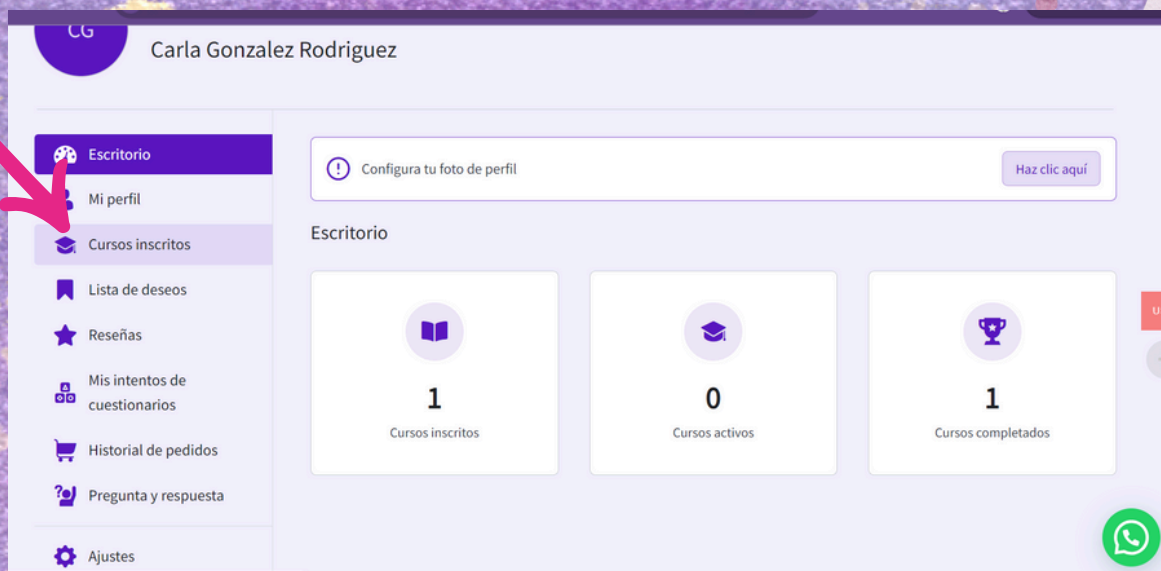
**ACCEDER**

[¿No tienes una cuenta? Regístrate ahora](#)

TE APARECERÁ ESTA PANTALLA DONDE PUEDES HACER CLICK EN ¿CONTRASEÑA OLVIDADA? Y TE LLEGARÁ UN CORREO PARA RESETEARLA. AQUÍ TAMBIÉN PUEDES REGISTRARTE PARA COMPRAR O INICIAR SESIÓN SI YA TIENES UNA CUENTA.

# Ver clases

INICIAS SESIÓN EN EL ÍCONO DE LA PERSONA (VER PÁGINA ANTERIOR), Y TE LLEVARÁ A TU ESCRITORIO. VAS A LA SECCIÓN DE “CURSOS INSCRITOS” Y ENCONTRARÁS LOS CURSOS QUE COMPRASTE.



ALLÍ ELIGES EL CURSO QUE DESEAS VER (SI YA LO COMPLETASTE PUEDE ESTAR EN LA PESTAÑA “CURSOS COMPLETADOS”).

# Ver clases

DE ESA MANERA INGRESARÁS AL CURSO, DEBES HACER CLICK EN “EMPEZAR EL APRENDIZAJE” O SI YA LO EMPEZASTE TE DIRÁ “CONTINUAR APRENDIENDO”.

por Cecilia García Robles Categorías: Cursos, Especialización

Lista de deseos Compartir

**SEMINARIO:  
HERRAMIENTAS TERAPÉUTICAS  
PARA ASTRÓLOGOS**

Basado en los os arquetípicos  
de la  
carta natal

Dicta: *Lic. Cecilia García Robles*

01:23

**Progreso del curso**

0/13 0% Completado

**Empezar el aprendizaje**

**COMPLETAR CURSO**

Te inscribiste en este curso el  
**mayo 10, 2024**

VERÁS LAS CLASES DE ESTA MANERA: A LA IZQUIERDA EL LISTADO DE TODAS LAS CLASES, Y A LA DERECHA EL VIDEO. PARA VOLVER A LA PÁGINA ANTERIOR CIERRA CON LA CRUZ DE ARRIBA A LA DERECHA.

Contenido del curso

Clase grabada 1/13

- Núcleos energéticos y arquetípicos (parte 1) 02:19:07
- Núcleos energéticos y arquetípicos (parte 2) 53:11
- Visualizaciones y submodalidades (parte 1) 01:28:54
- Visualizaciones y submodalidades (parte 2) 01:29:21
- Uso de cartas asociativas (parte 1) 01:53:51
- Uso de cartas asociativas (parte 2) 03:46
- Uso de cartas asociativas (parte 3) 56:00
- Silla vacía de la Gestalt (parte 1) 01:51:00
- Silla vacía de la Gestalt (parte 2) 01:26:00

Seminario de herramientas terapéuticas para la consulta astrológica

Tu progreso 1 de 13 (8%)

2:19:07

Archivos de ejercicios Comentarios

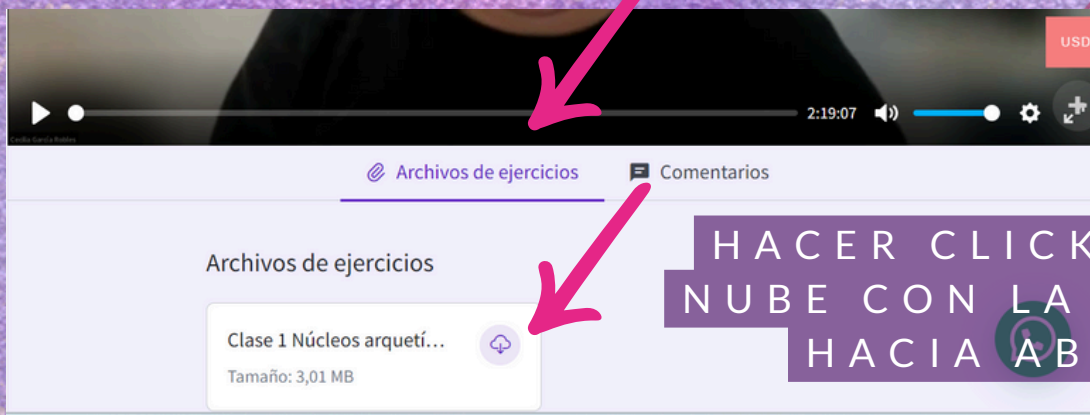
SI DESEAS, PUEDES MARCAR LA CLASE COMO COMPLETA PARA REGISTRAR TU PROGRESO.

**MARCAR COMO COMPLETO**



# Descargar material

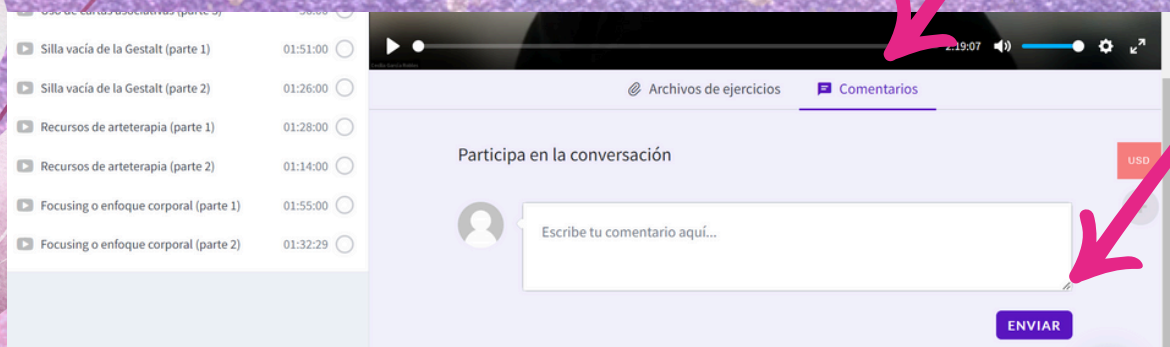
ALGUNAS CLASES TIENEN PDF DE DESCARGA. DEBES SELECCIONAR LA PESTAÑA QUE DICE: "ARCHIVOS DE EJERCICIOS"



HACER CLICK EN LA NUBE CON LA FLECHA HACIA ABAJO

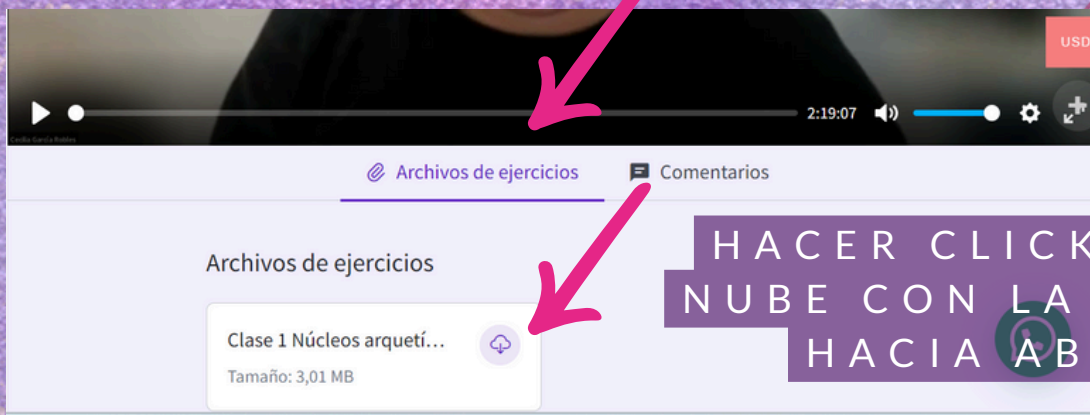
# Dejar preguntas

DEBAJO DEL VIDEO HAY UNA SECCIÓN QUE SE LLAMA "COMENTARIOS". PUEDES DEJAR ALLÍ TU CONSULTA.



# Descargar material

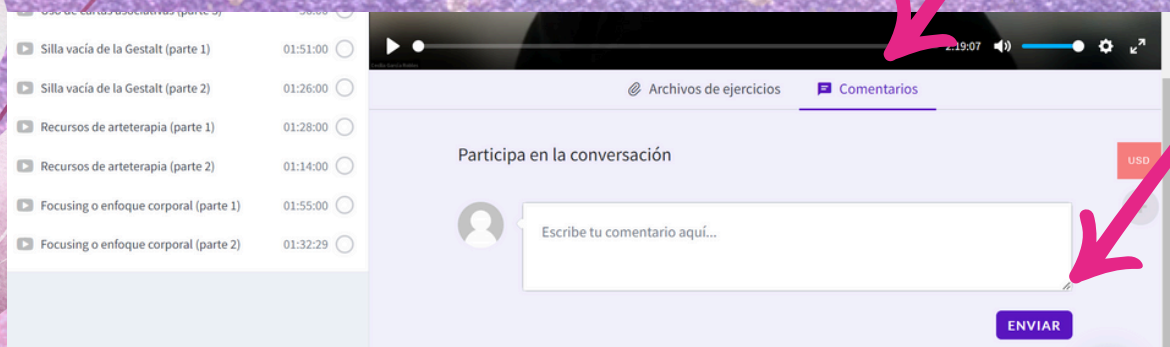
ALGUNAS CLASES TIENEN PDF DE DESCARGA. DEBES SELECCIONAR LA PESTAÑA QUE DICE: "ARCHIVOS DE EJERCICIOS"



HACER CLICK EN LA NUBE CON LA FLECHA HACIA ABAJO

# Dejar preguntas

DEBAJO DEL VIDEO HAY UNA SECCIÓN QUE SE LLAMA "COMENTARIOS". PUEDES DEJAR ALLÍ TU CONSULTA.



# Descargar certificado

VUELVES AL CURSO Y DEBES MARCARLO COMO COMPLETADO (TAMBIÉN PUEDES MARCAR CLASE A CLASE COMO COMPLETADA)

por Cecilia García Robles Categorías: Cursos, Especialización

Lista de deseos Compartir

**SEMINARIO:  
HERRAMIENTAS TERAPÉUTICAS  
PARA ASTRÓLOGOS**

Basado en los os arquetípicos  
de la  
carta natal

Dicta: Lic. Cecilia García Robles

01:23

**Progreso del curso**

1/13 8% Completar

Continuar aprendiendo

**COMPLETAR CURSO**

Te inscribiste en este curso el  
mayo 10, 2024

**Progreso del curso**

1/13 8% Completar

Ver Certificado

**VOLVER A HACER  
ESTE CURSO**

Te inscribiste en este curso el  
mayo 10, 2024

APARECERÁ EL BOTÓN DE “VER CERTIFICADO” EN ESA MISMA PANTALLA. EL CURSO SE PUEDE VOLVER A HACER HACIENDO CLICK EN “VOLVER A HACER ESTE CURSO” AL HACER CLICK EN “VER CERTIFICADO” DEBES ESPERAR UNO O DOS MINUTOS QUE SE GENERE.

HACER CLICK EN LA FLECHA HACIA ABAJO, Y SE ELIGE EL FORMATO (PDF O JPG)

**Certificado**  
de cursada

La escuela Astropsicológica certifica que  
*Carla Gonzalez Rodriguez*  
completó el curso:  
**Seminario de herramientas terapéuticas para la consulta astrológica**  
de duración: 18hr 05min 05sec

Escuela Astropsicológica  
www.astropsicológica.com

Fecha: May 19, 2024

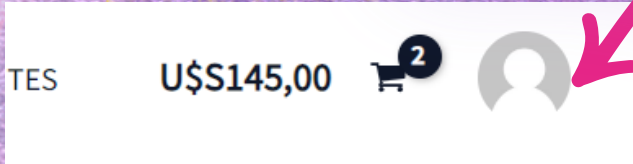
LIC. CECILIA GARCÍA ROBLES  
Directora académica

PDF JPG

WhatsApp

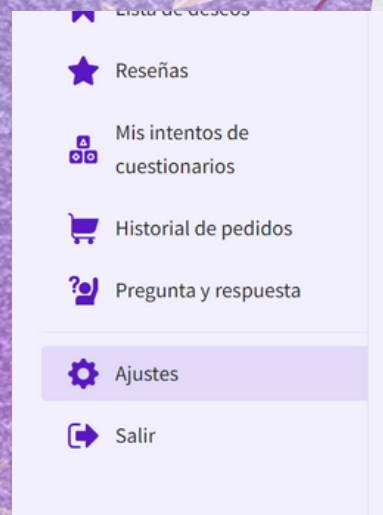


# Cambiar nombre al certificado



SE HACE CLICK EN LA PERSONA ARRIBA A LA DERECHA

EN EL ESCRITORIO, HACER CLICK EN AJUSTES



MODIFICAR LOS CAMPOS "NOMBRE Y APELLIDOS" Y COLOCAR EL NOMBRE CORRECTO. AL FINAL DE LA PANTALLA, DARLE CLICK EN "ACTUALIZAR EL PERFIL".

Nombre	Apellidos	ACTUALIZAR EL PERFIL
<input type="text" value="Carla"/>	<input type="text" value="Gonzalez Rodriguez"/>	

¡ATENCIÓN! SALIR Y VOLVER A ENTRAR, PRESIONAR EL BOTÓN F5 O CTRL+R PARA QUE APAREZCA ACTUALIZADO.

VOLVER A AJUSTES Y EN ESA PANTALLA, AL FINAL, DONDE DICE "MOSTRAR EL NOMBRE PÚBLICAMENTE" BUSCAR EL NOMBRE CORRECTO DE LAS OPCIONES Y HACER CLICK EN ACTUALIZAR EL PERFIL.

Mostrar el nombre públicamente como

El nombre a mostrar se visualiza en todos los campos públicos, como el nombre del autor, el nombre del instructor, el nombre del estudiante y el nombre que se imprimirá en el certificado.

ACTUALIZAR EL PERFIL